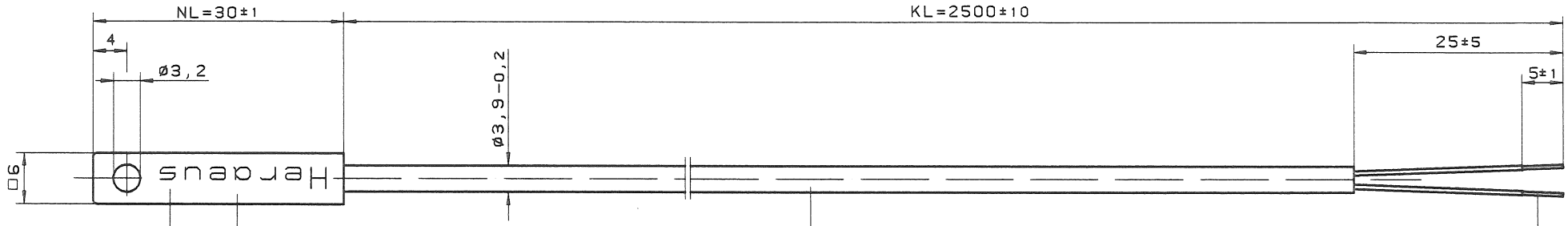

Mit Werkstoff PP, GF umspritzt
einschließlich Heraeus-Logo (s.unten)

Kabel CKM-L2KK 2x0,22mm²
Isolation einzeln und gemeinsam PVC
Außenfarbe: schwarz

Kabelenden verzinnt

Messwiderstand M-FK 1Pt1000
Grundwerte nach DIN EN 60751/Kl.B



Angußmarkierungen zulässig

Schrift 0,2 erhaben

R innen: 0,37Ω ±0,1Ω
Temperaturbereich: -20°C bis +110°C

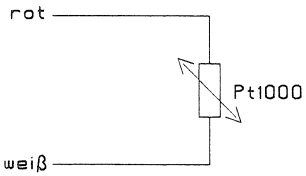

Anschluss-Schema
2-Leiterschaltung

Ind.	Änderung	Datum	Name	Mikro.
b	11314	29.11.00	Riedel	
a	11075	27.10.99	Riedel	

Verteiler | Verwendung

	Datum	Name
Bearb.	14.01.99	Riedel
Gepr.	1.12.00	
TD	01.12.00	
Mikro.		

Paßmaß
Abmaß

Allgemeintoleranzen DIN ISO 2768 T. 1

Nennmaßbereich / Toleranzklasse	üb. 05 bis 3	üb. 3 bis 6	üb. 6 bis 30	üb. 30 bis 120	üb. 120 bis 400	üb. 400 bis 1000	üb. 10 bis 20
fein	± 0,05	± 0,05	± 0,1	± 0,15	± 0,2	± 0,2	± 0
mittel	± 0,1	± 0,1	± 0,2	± 0,3	± 0,5	± 0,8	± 1
grob	± 0,2	± 0,3	± 0,5	± 0,8	± 1,2	± 2	± 3

Maßstab 2:1

Werkstoff, Halbzeug

Benennung
W-SZK(O)
Oberflächen-Wid-. Thermometer

Heraeus

Zeichnungsnummer A30.504-002(W)

Format A 3

Index

Blatt

Urspr.: Ers. f.. Ers. d..

Weitergabe sowie Vervielfältigung dieser Unterlage, Verwertung und Mitteilung ihres Inhalts nicht gestattet, soweit nicht ausdrücklich zugestanden. Zuwiderhandlungen verpflichten zu Schadenersatz. Alle Rechte für den Fall der Patenterteilung oder Gebrauchsmuster-Eintragung vorbehalten. (DIN 34-1-D)